

# Buitenspelen 2013

*Kwaliteit van de speelomgeving in de eigen buurt*



# Inhoudsopgave

---

<b>1</b>	
Opzet onderzoek	5

---

<b>2</b>	
Buitenspelen	7

---

<b>3</b>	
Favoriete speelplekken en spellen	13

---

<b>4</b>	
Geschiktheid buurt voor buitenspelen	18

---

<b>5</b>	
Wat maakt buitenspelen nog leuker?	24

---

---

<b>6</b>	
Profielen	28

---



# Conclusies 'Buitenspelen 2013'

## Conclusies

1. Kinderen spelen ongeveer 3,8 keer per week buiten. Buitenspelen maakt kinderen vrolijk en blij. Vooral oudere kinderen geven aan dat het buitenspelen ze ook sterk en gezond maakt. Een vijfde van de kinderen speelt minder vaak buiten dan ze zouden willen. Tevens speelt een vijfde van de kinderen niet of slechts 1 keer in de week buiten. Kinderen die weinig buitenspelen en ook minder vaak buitenspelen dan ze zouden willen, komen vaker uit (sterk) stedelijke gebieden. Deze kinderen vinden speelplekken/-mogelijkheden in de buurt saai en geven vaker aan dat in hun buurt nagenoeg alle spellen minder goed te doen zijn. Kinderen uit (sterk) stedelijke gebieden geven ook vaker aan dat ze niet op leuke speelplekken kunnen komen omdat het niet mag van hun ouders of omdat ze er niet zelf heen kunnen.
2. Kinderen spelen het liefst in de natuur of in het bos. Kinderen spelen daarnaast ook graag op een schoolplein of grasveld. Fietsen doen de kinderen het allerliefst, gevolgd door klimmen & klauteren en het spelen van zelfverzonnen spelletjes. Klimmen & klauteren is zowel onder de oudere als de jongere kinderen geliefder geworden ten opzichte van 2011.
3. De eigen buurt is volgens kinderen geschikt voor een aantal favoriete spelletjes zoals fietsen en zelfverzonnen spelletjes spelen. De buurt is ook geschikt voor een aantal minder favoriete spelletjes zoals stoepkrijten en springtouwen. De buurt is echter minder geschikt voor meer avontuurlijke spellen als hutten bouwen en klimmen & klauteren, die kinderen ook erg leuk vinden. Stedelijke en niet stedelijke gebieden worden even (on)geschikt gevonden voor het klimmen & klauteren en het bouwen van tenten en hutten.

# Conclusies 'Buitenspelen 2013'

## Conclusies

4. Meer dan de helft van de kinderen geeft aan dat ze vaker zouden buitenspelen als het buiten minder saai zou zijn. Tevens geeft vier op de tien kinderen aan dat ze de speelomgeving in de eigen buurt (stoepen, pleintjes en speelplekken) saai vinden. Met name oudere kinderen en kinderen uit (sterk) stedelijke gebieden vinden hun eigen speelomgeving saai. Meisjes vinden hun speelomgeving minder saai dan jongens. Een grote meerderheid van de oudere kinderen geeft aan dat buitenspelen leuker wordt wanneer er meer mogelijkheden worden geboden voor hun specifieke leeftijdsgroep.
5. Kinderen willen graag meepraten en meedenken over het leuker maken van buitenspelen in hun buurt, maar ze worden hier nog nauwelijks voor gevraagd.
6. Er zijn drie profielen gemaakt van kinderen die weinig buitenspelen en/of vaker buiten willen spelen. Deze kinderen komen met name uit (sterk) stedelijke gebieden en geven aan dat hun buurt voor veel spellen niet geschikt is. Zij vinden de verschillende spellen en speelplekken vaker saai en geven aan dat zij vaker buiten zouden spelen wanneer deze leuker/spannender zouden zijn.

# 1

## Opzet onderzoek



# Onderzoeksopzet

Jantje Beton komt op en strijdt voor het recht van kinderen in Nederland op het vrije buitenspelen in de eigen buurt. Vanuit het recht van kinderen om mee te praten en te werken aan hun eigen woonomgeving vindt Jantje Beton het belangrijk om naar kinderen te luisteren als het gaat om wensen en behoeften omtrent buitenspelen.

In het onderzoek komt aan bod op welke plekken kinderen graag spelen, hoe geschikt de kinderen de eigen buurt vinden om te spelen en wat het buitenspelen nog leuker zou kunnen maken. In 2011 heeft TNS NIPO een vergelijkbaar onderzoek uitgevoerd voor Jantje Beton. Waar mogelijk worden de huidige resultaten met het onderzoek uit 2011 vergeleken. Centraal in deze rapportage staan de verschillen in achtergrondkenmerken zoals stedelijkheid, geslacht en leeftijd. Opmerkelijke verschillen worden ze aangegeven met een +/- en benoemd in deze rapportage.

Hieronder staan de specificaties van het onderzoek op een rij:

<b>Doelgroep</b>	Kinderen van 6 t/m 12 jaar.
<b>Steekproefbron</b>	De steekproef is getrokken uit TNS NIPObase, de database van TNS NIPO. TNS NIPObase is een database met ongeveer 218.000 respondenten in 145.000 huishoudens. Er is een representatieve steekproef getrokken op geslacht, leeftijd, sociale klasse, gezinsgrootte, regio en stedelijkheid.
<b>Nettosteekproef</b>	Er hebben 600 kinderen (81% respons) aan het onderzoek deelgenomen.
<b>Lengte vragenlijst</b>	De vragenlijst duurde gemiddeld 10 minuten.
<b>Veldwerkperiode</b>	Van 18 t/m 28 februari 2013.



# 2

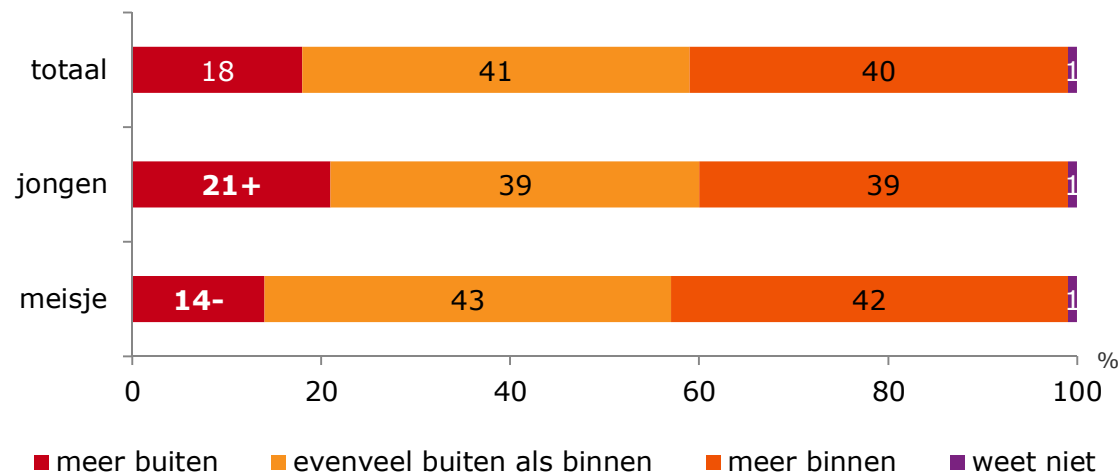
## Buitenspelen



# Er zijn maar weinig kinderen die meer buiten dan binnen spelen

## Vier op de tien kinderen spelen evenveel binnen als buiten

- “ Eveneens geeft 40% van de kinderen aan dat zij vaker binnen dan buiten spelen.
- “ Minder dan een vijfde van de kinderen (18%) speelt vaker buiten dan binnen.
- “ Jongens spelen vaker ‘meer buiten’ dan meisjes (21% versus 14%).
- “ Er zijn geen verschillen waarneembaar met 2011, de mate van stedelijkheid en tussen de verschillende leeftijdscategorieën.



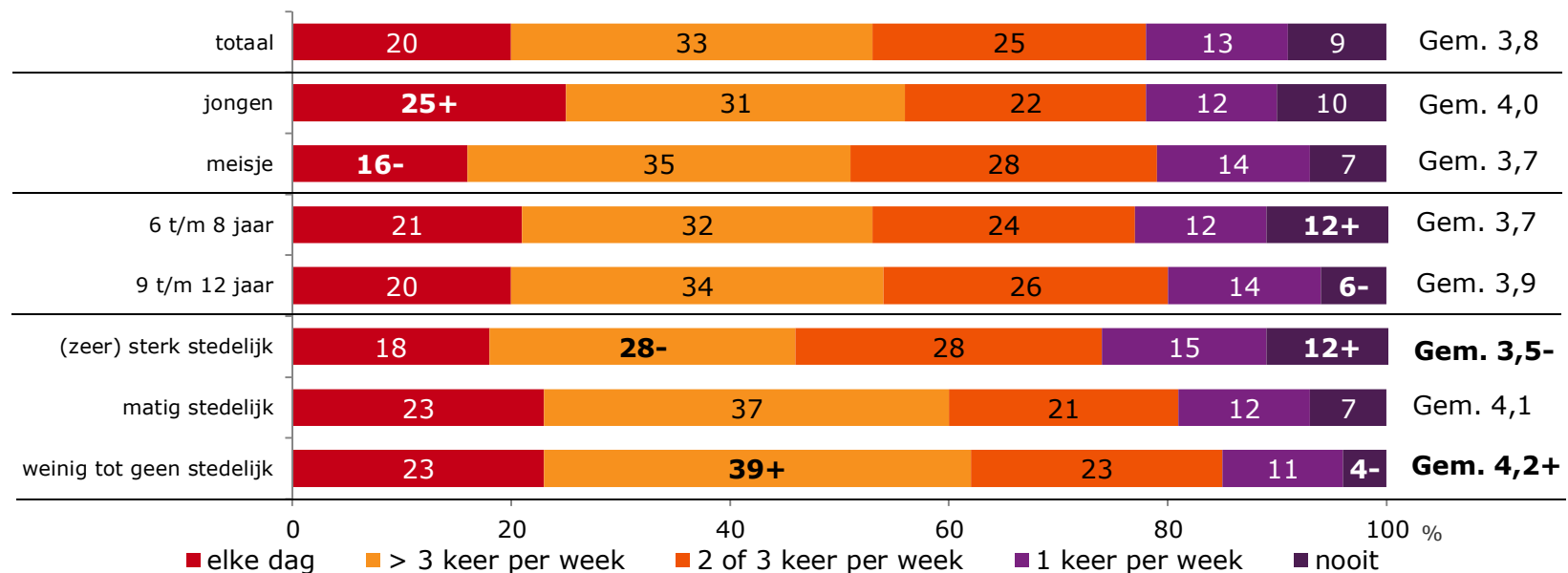
Q20: Als je vrij bent, dus na school en in het weekend, speel je dan ...? (2013 n=600)



# Ruim een vijfde van de kinderen speelt nooit of slechts 1 keer per week buiten (zonder volwassenen in de buurt)

## Gemiddeld spelen kinderen 3,8 keer per week buiten

- “ Een vijfde (20%) van de kinderen speelt elke dag buiten. Een derde (33%) van de kinderen speelt meer dan 3x per week buiten. Een kwart (25%) speelt 2 of 3 keer per week buiten en iets meer dan een vijfde (22%) speelt nooit tot één keer in de week buiten. Vergelijken met 2011 zien we hier geen verschillen.
- “ Jongens spelen vaker elke dag buiten dan meisjes (25% versus 16%).
- “ Meer kinderen in de leeftijd van 6 t/m 8 jaar geven aan dat ze nooit zonder volwassenen buitenspelen in hun vrije tijd dan kinderen in de leeftijd van 9 t/m 12 jaar (12% versus 6%).
- “ Kinderen in (zeer) sterk stedelijk gebied spelen gemiddeld minder vaak buiten (3,5 keer per week) dan kinderen uit weinig stedelijk gebied (4,2 keer per week).



Q30: Hoe vaak speel je in je vrije tijd buiten (dus na school of in het weekend) zonder dat er volwassenen in de buurt zijn? (2013 n=600)

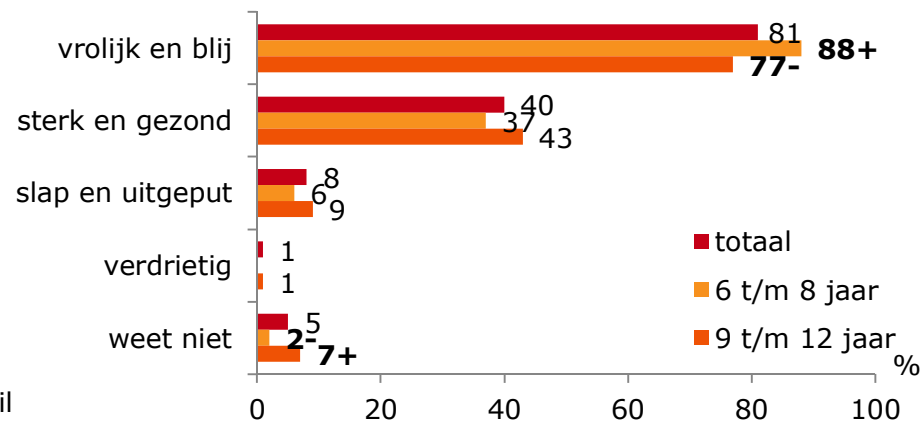
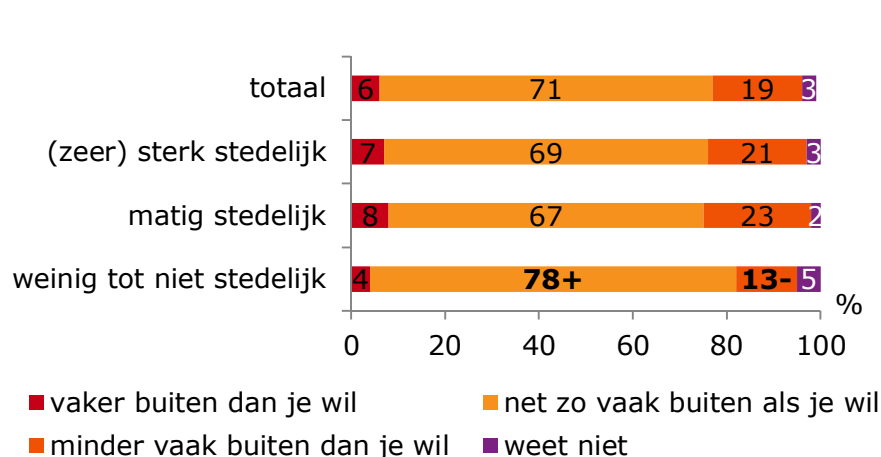
# Buitenspelen maakt de kinderen vrolijk en blij, een vijfde speelt minder vaak buiten dan ze willen

## Bijna een vijfde van de kinderen speelt minder vaak buiten dan ze zouden willen

De meeste kinderen spelen net zo vaak buiten als ze zelf willen. Kinderen woonachtig in weinig tot niet stedelijk gebied spelen het meest net zo vaak buiten als ze zouden willen (78%). Er zijn geen opvallende verschillen in leeftijd en geslacht.

## Buitenspelen maakt de kinderen vrolijk en blij

Kinderen in de leeftijd van 6 t/m 8 jaar (88%) en meisjes (85%) geven vaker aan dat ze vrolijk en blij worden van buitenspelen. Naast vrolijk en blij geven vier op de tien kinderen aan dat ze zich ook sterk en gezond voelen na het buitenspelen (40%). De resultaten van 2013 verschillen niet met die van 2011.

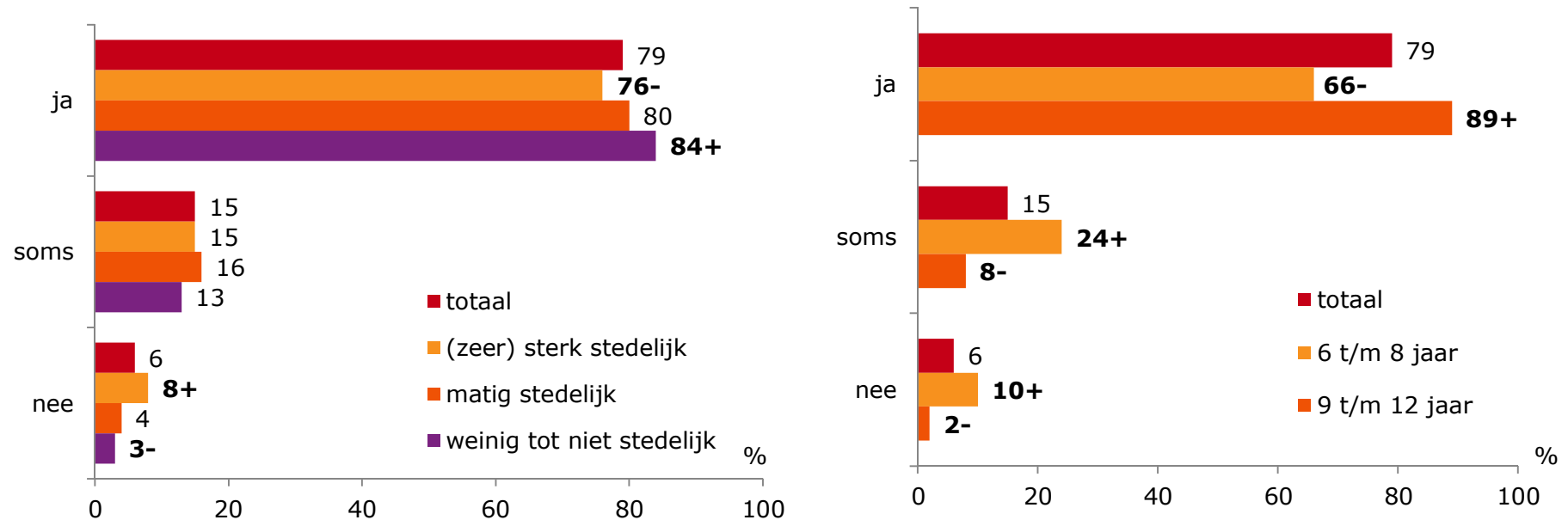


Q80: Als je nu denkt aan hoe graag je wel of niet buiten speelt, speel je dan ... (2011 n=616 / 2013 n=600)

Q100: Als ik een tijdje heb buiten gespeeld dan voel ik me... (2013 n=600 / 6 tot 8 jaar n=261 / 9 tot 12 jaar n=339)

# Meeste kinderen mogen zonder toezicht buitenspelen

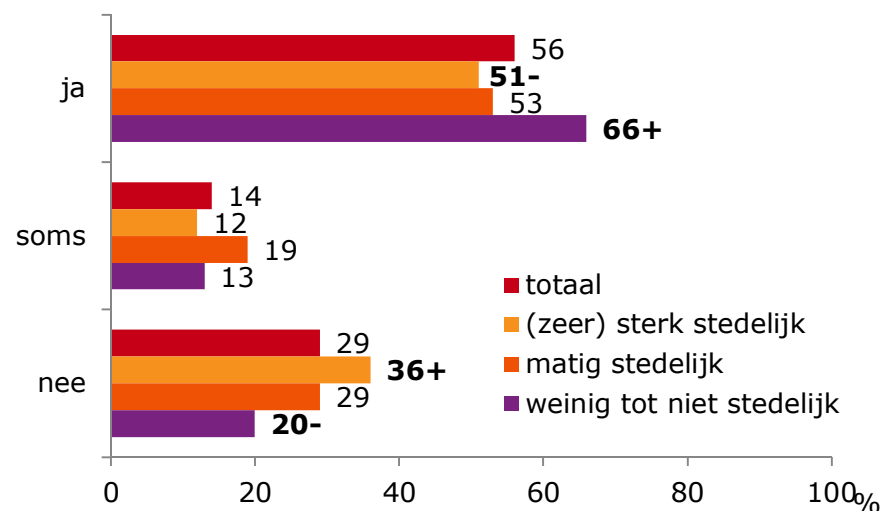
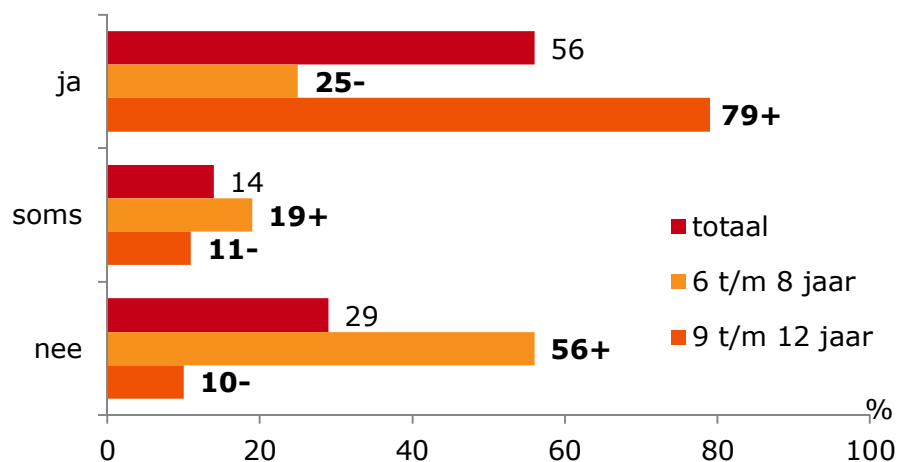
- ~ Acht op de tien kinderen mag zonder toezicht van een volwassene buitenspelen (79%). In 2013 zien we een afname in het zelfstandig mogen buitenspelen ten opzichte van 2011 (nee: 3% 2011 t.o.v. 6% 2013).
- ~ In weinig tot niet stedelijk gebied mogen kinderen vaker buitenspelen zonder toezicht van een volwassene dan in (zeer) sterk stedelijk gebied (84% versus 76%).
- ~ Net als in 2011 zien we dat 9- t/m 12-jarigen veel vaker dan 6- t/m 8-jarigen zelfstandig buitenspelen (ja: 89% versus 66%). Bij de jonge kinderen zien we tevens een afname in het zelfstandig mogen buitenspelen ten opzichte van 2011 (nee: 6% 2011 t.o.v. 10% 2013).



Q110\_1: Mag je van je ouder(s) buitenspelen, zonder dat er een volwassene bij is? (2013 n=600)

# Ruim de helft van de kinderen mag van hun ouders alleen naar school lopen of fietsen

- “ Iets meer dan de helft van de kinderen mag alleen naar school lopen of fietsen (56%), een derde mag dit niet (29%). Ten opzichte van 2011 mogen kinderen in 2013 minder vaak zelf naar school lopen of fietsen zonder toezicht van een volwassene (ja: 63% 2011 t.o.v. 56% 2013).
- “ In weinig tot niet stedelijk gebied mogen kinderen veel vaker zelfstandig naar school lopen of fietsen zonder toezicht van een volwassene dan in (zeer) sterk stedelijk gebied (ja: 66% versus 51%).
- “ Net als in 2011 zien we dat 9- t/m 12-jarigen veel vaker dan 6- t/m 8-jarigen van hun ouders zelfstandig naar school mogen lopen of fietsen (ja: 79% versus 25%). Bij de oudere kinderen zien we een afname in het zelfstandig naar school mogen lopen of fietsen ten opzichte van 2011. (ja: 88% 2011 t.o.v. 79% 2013)



Q110\_2: Mag je van je ouders zelf naar school lopen of fietsen, zonder dat er een volwassene bij is? (2013 n=600)

# 3

## Favoriete speelplekken en spellen



# Natuur/bos, het schoolplein en een grasveld zijn de drie favoriete speelplekken van kinderen

- “ Aan de kinderen is een aantal speelplekken voorgelegd en gevraagd om (op een schaal van 1 t/m 10) aan te geven hoe graag ze op deze plekken spelen.
- “ Net als in 2011 zijn natuur/bos, het schoolplein en een grasveld de drie favorietste speelplekken bij de kinderen. Ten opzichte van 2011 is natuur en bos een aantrekkelijkere speelplaats geworden voor de kinderen (7,2 versus 7,7).
- “ Een skatebaan en een hangplek/ jongerenontmoetingsplek zijn voor de kinderen de minst favoriete plekken om te spelen.
- “ Jongens vinden een skatebaan en een grasveld leuker dan meiden. Meiden vinden speeltoestellen, de stoep en de speeltuin weer leuker dan jongens.
- “ Op de volgende slide zijn de favoriete speelplekken per leeftijd geordend.



Q40\_1 t/m Q40\_9: Hoe leuk vind je het om op de volgende speelplekken te spelen? (2013 n=600)

# Natuur en bos zijn voor zowel bij de jongere als de oudere kinderen meest favoriet om in te spelen

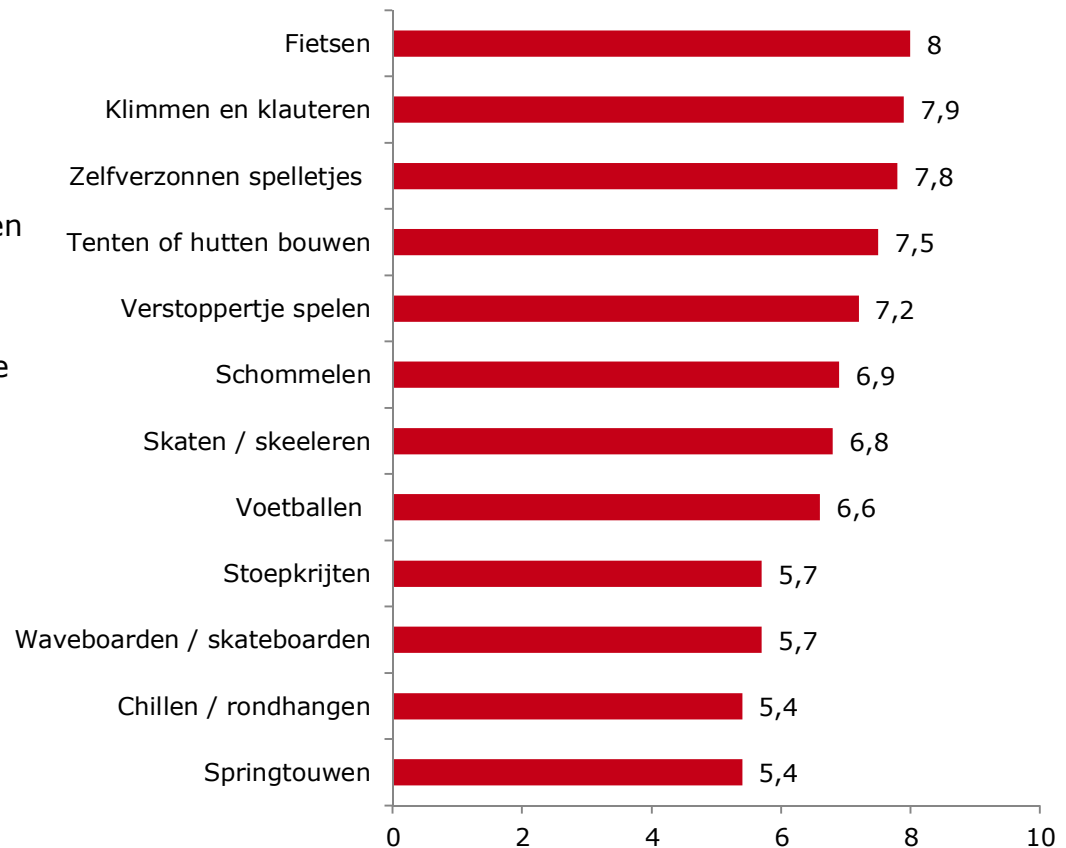
- “ Jonge kinderen vinden vrijwel alle genoemde speelplekken (m.u.v. hangplek) significant leuker dan oudere kinderen. Een grasveld en een skatebaan worden door beide leeftijdsgroepen even leuk gevonden.
- “ Oudere kinderen neigen meer dan de jongere kinderen naar een ‘minder ingerichte’ speelomgeving. Zo vinden oudere kinderen een kleine speelplek met speeltoestellen en een speeltuin met volwassen toezicht minder leuk en een grasveld of parkje (relatief) leuker.
- “ Ten opzichte van 2011 geven kinderen in 2013 van 6 t/m 8 jaar (7,5 versus 8,1) en kinderen van 9 t/m 12 jaar (7,0 versus 7,5) significant vaker aan dat ze graag in natuur en bos spelen.

6 t/m 8 jaar	2013	9 t/m 12 jaar	2013
Natuur/bos	8,1	Natuur/bos	7,5
Op het schoolplein	7,9	Een grasveld	7,5
Kleine speelplek met speeltoestellen	7,9	Op het schoolplein	7,4
Speeltuin met toezicht volwassenen	7,8	Een parkje	6,8
Een grasveld	7,5	Kleine speelplek met speeltoestellen	6,6
Op de stoep dichtbij mijn huis	7,0	Op de stoep dichtbij mijn huis	6,3
Een parkje	7,2	Speeltuin met toezicht volwassenen	6,0
Een skatebaan	5,3	Een skatebaan	5,5
Een hangplek/jongerenontmoetingscentrum	3,4	Een hangplek/jongerenontmoetingscentrum	4,7

*Q40\_1 t/m Q40\_9: Hoe leuk vind je het om op de volgende speelplekken te spelen?  
(2013 n=261 6 t/m 8 jaar en n=339 9 t/m 12 jaar)*

# Fietsen, klimmen & klauteren en zelfverzonnen spelletjes in de top 3 leukste spelletjes

- ~ Aan de kinderen zijn een aantal spellen voorgelegd en gevraagd om (op een schaal van 1 t/m 10) aan te geven hoe graag ze deze spellen spelen.
- ~ Net als in 2011 vinden kinderen fietsen, klimmen & klauteren en zelfverzonnen spelletjes het leukst om te spelen. Verstoppertje spelen, tenten of hutten bouwen en klimmen & klauteren vinden ze nu nog iets leuker dan twee jaar geleden.
- ~ Springtouwen en chillen/rondhangen vinden kinderen de minst leuke spellen om te spelen. Meiden vinden springtouwen echter veel leuker dan jongens (7,2 versus 3,7).
- ~ Jongens vinden tenten of hutten bouwen en voetballen leuker. Meiden vinden skaten/skeelers, schommelen, stoepkrijten en verstoppertje spelen leuker.
- ~ Op de volgende slide zijn de favoriete speelplekken per leeftijd geordend.



Q50\_1 t/m Q50\_12: Hoe leuk vind je het om de volgende spellen te spelen? (2013 n=600)



# Fietsen, klimmen & klauteren en zelfverzonnen spelletjes favoriet voor alle leeftijden

- “ Fietsen is voor 9- t/m 12-jarigen nog steeds de populairste activiteit onder de spellen (7,7), direct gevolgd door klimmen en klauteren (7,6) en zelfverzonnen spellen (7,4).
- “ Ten opzichte van 2011 geven kinderen in 2013 van 6 t/m 8 jaar (8 versus 8,5) en kinderen van 9 t/m 12 jaar (7,0 versus 7,6) significant vaker aan dat ze het leuk vinden om te klimmen en klauteren.

6-8 jaar	2013	9-12 jaar	2013
Klimmen en klauteren	8,5	Fietsen	7,7
Fietsen	8,3	Klimmen en klauteren	7,6
Zelfverzonnen spelletjes	8,2	Zelfverzonnen spelletjes	7,4
Tenten of hutten bouwen	8,1	Tenten of hutten bouwen	7,1
Verstoppertjes spelen	7,7	Verstoppertjes spelen	6,9
Schommelen	7,6	Skaten/skeeleren	6,7
Skaten/skeeleren	7,0	Voetballen	6,6
Stoepkrijten	6,9	Schommelen	6,4
Voetballen	6,6	Waveboarden/skateboarden	5,9
Springtouwen	6,0	Chillen/rondhangen	5,9
Waveboarden/skateboarden	5,5	Springtouwen	5,0
Chillen/rondhangen	4,4	Stoepkrijten	4,8

Q50\_1 t/m Q50\_12: Hoe leuk vind je het om de volgende spellen te spelen?  
(2013 n=261 6-8 jaar en 2013 n=339 9-12 jaar)

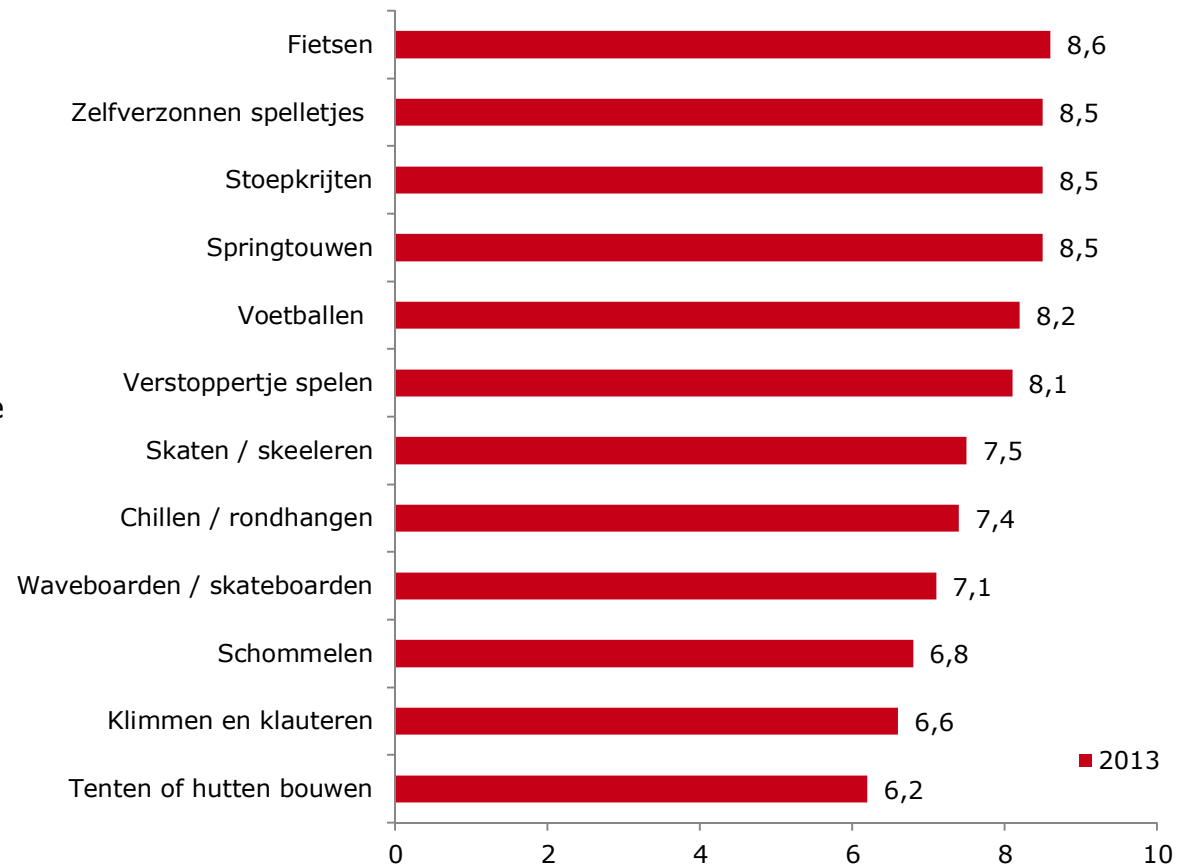
# 4

## Geschiktheid buurt voor buitenspelen



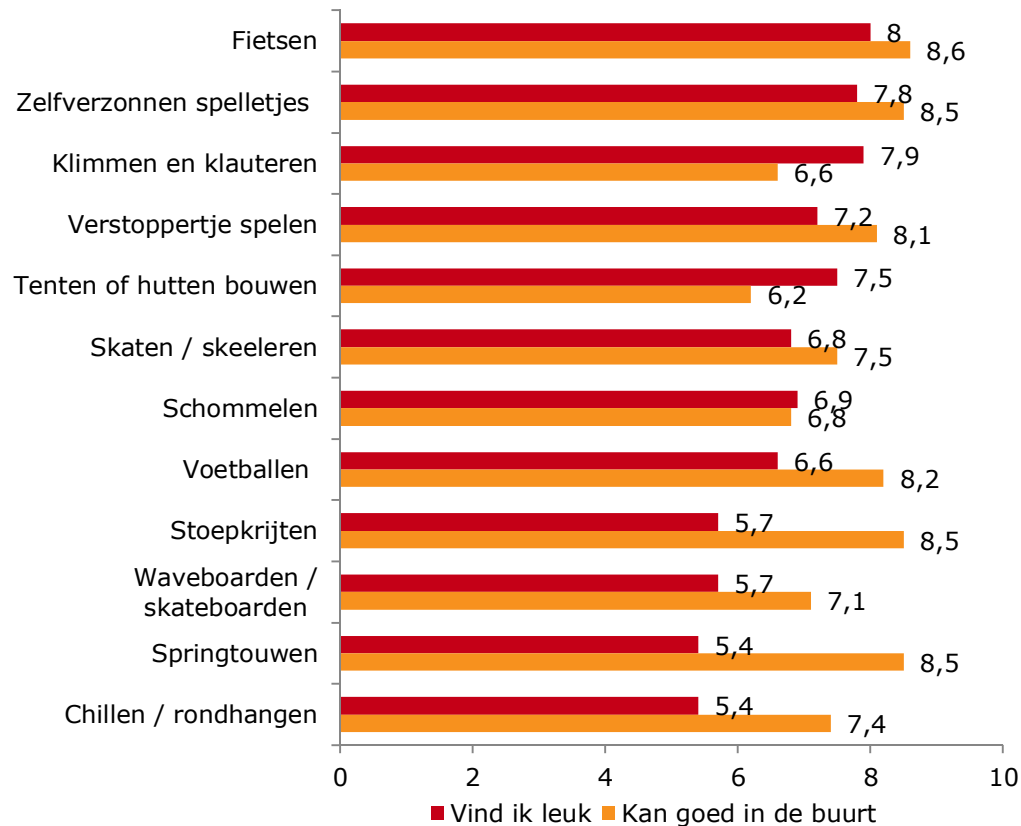
# Het geschiktst is de buurt voor fietsen, zelfverzonnen spelletjes, stoepkrijten en springtouwen

- “ Aan de kinderen is net als in 2011 gevraagd hoe geschikt hun buurt is om de verschillende spellen te doen.
- “ De kinderen vinden hun buurt, nog meer dan in 2011, het geschiktst om in te fietsen.
- “ Voor het spelen van zelfverzonnen spelletjes, stoepkrijten, springtouwen, voetballen en verstoppertje spelen is de buurt ook heel erg geschikt.
- “ De geschiktheid van de buurt voor de spellen verschilt niet tussen kinderen uit (zeer) sterk stedelijk, matig stedelijk of weinig tot niet stedelijk gebied. Kinderen beoordelen hun buurt voor de spellen overall even geschikt of ongeschikt. Alleen schommelen wordt in weinig tot niet stedelijk gebied beter beoordeeld (7,2) door de kinderen.



Q60\_1 t/m Q60\_12: Hoe goed kun je de volgende spellen bij jou in de buurt doen? (2013 n=600)

# Kinderen vinden avontuurlijke spellen erg leuk, maar hun buurt is hier minder geschikt voor



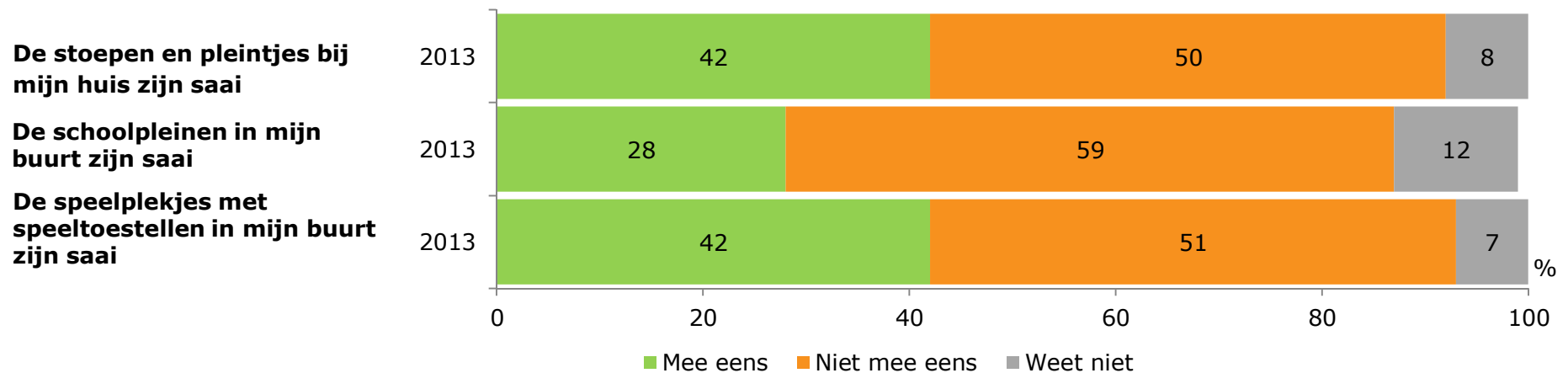
- “ Voor de meeste leuke spelletjes (zoals fietsen, zelfverzonnen spelletjes en verstoppertje spelen) vinden de kinderen de buurt goed geschikt.
- “ Voor avontuurlijke spellen als klimmen & klauteren en tenten of hutten bouwen, schiet de buurt tekort. De kinderen vinden deze twee spelletjes, net als in 2011, heel leuk om te doen, maar vinden de buurt minder geschikt hiervoor.
- “ Voor chillen, springtouwen, stoepkrijten en skateboarden is de buurt wel geschikt, maar dat vinden de kinderen minder leuke spellen om te doen.

Q50\_1 t/m Q50\_12: Hoe leuk vind je het om de volgende spellen te spelen? (2011 n=616 / 2013 n=600)

Q60\_1 t/m Q60\_12: Hoe goed kun je de volgende spellen bij jou in de buurt doen? (2011 n=616 / 2013 n=600)

# Vier op de tien kinderen vindt speelomgeving in openbare ruimte (stoepen, pleintjes, speelplekjes) saai

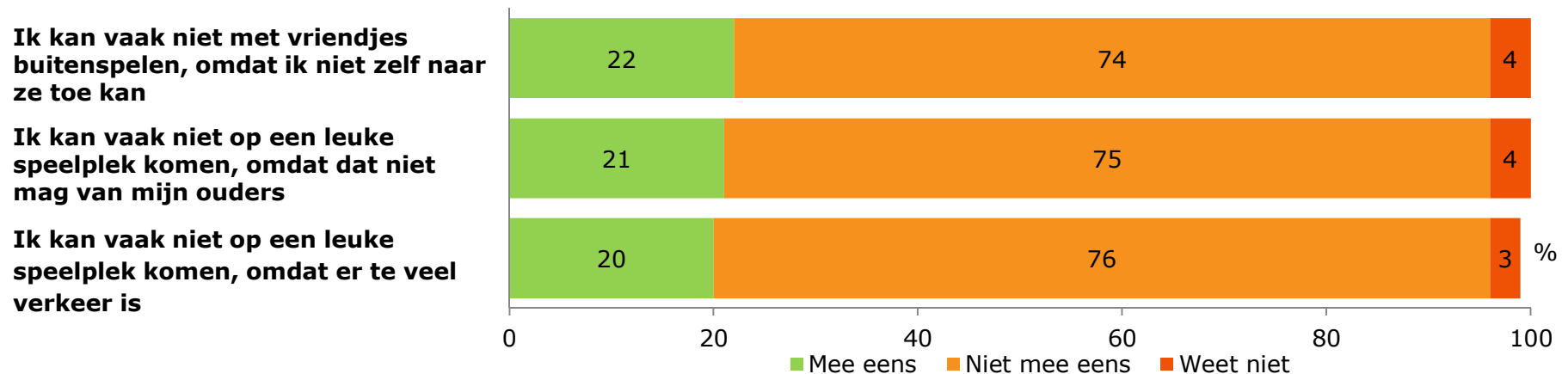
- “ De stoepen en pleintjes en de speelplekjes met speeltoestellen (in de openbare ruimte) worden door vier op de tien kinderen saai gevonden. Ongeveer de helft vindt de speelomgeving in hun buurt niet saai.
- “ Meisjes vinden de stoepen en pleintjes bij hun huis minder saai dan jongens.
- “ Kinderen in (zeer) sterk stedelijk gebied vinden de speelplekjes (49%) en stoepen en pleintjes (47%) in hun buurt saaier.
- “ De uitkomsten per leeftijdscategorie staan op een volgende slide.



Q70\_1 t/m Q70\_3: Hier staan een paar zinnen over buitenspelen, ben jij het hiermee eens of niet? (2013 n=600)

# Een vijfde van de kinderen kan geregeld niet op een leuke speelplek komen of met vriendjes buitenspelen

- “ Driekwart van de kinderen kan wel vaak op een leuke speelplek komen of met vriendjes buitenspelen.
- “ Kinderen in (zeer) sterk stedelijk gebied geven vaker aan dat ze niet op leuke speelplekken kunnen komen omdat het niet mag van hun ouders (25% versus 15%) en omdat ze er zelf niet naartoe kunnen (26% versus 14%) dan kinderen uit weinig tot niet stedelijk gebied.
- “ Ten opzichte van 2011 zijn er iets minder kinderen die aangeven dat ze niet op een leuke speelplek kunnen komen omdat er te veel verkeer is (20% versus 24%). Tevens zijn er minder kinderen het niet eens met de stelling dat ze vaak niet op een leuke speelplek komen, omdat het niet mag van hun ouders (75% versus 78%).



Q70\_4 t/m Q70\_6: Hier staan een paar zinnen over buitenspelen, ben jij het hiermee eens of niet? (2013 n=600)

# Oudere kinderen vinden speelplekken/ mogelijkheden in de buurt saaiër dan jongere kinderen

- “ 9- t/m 12-jarigen vinden in vergelijking met 6- t/m 8-jarigen de speelplekjes met speeltoestellen (51% versus 29%), de schoolpleinen (33% versus 22%) en de stoepen en pleintjes (46% versus 36%) in de buurt saaiër.
- “ Daarnaast geven 6- t/m 8-jarigen in vergelijking met 9- t/m 12-jarigen vaker aan dat zij niet op een leuke speelplek komen doordat er te veel verkeer is (29% versus 14%) en/ of het niet mag van hun ouders (30% versus 14%).
- “ Eveneens geven de 6- t/m 8-jarigen in vergelijking met 9- t/m 12-jarigen vaker aan dat zij niet met vriendjes kunnen buitenspelen, doordat zij niet zelf naar hun toe kunnen gaan (31% versus 16%).

% Mee eens	6 t/m 8 jaar	9 t/m 12 jaar
De speelplekjes met speeltoestellen in mijn buurt zijn saai	<b>29-</b>	<b>51+</b>
De schoolpleinen in mijn buurt zijn saai	<b>22-</b>	<b>33+</b>
De stoepen en pleintjes bij mijn huis zijn saai	<b>36-</b>	<b>46+</b>
Ik kan vaak niet op een leuke speelplek komen, omdat er te veel verkeer is	<b>29+</b>	<b>14-</b>
Ik kan vaak niet op een leuke speelplek komen, omdat dat niet mag van mijn ouders	<b>30+</b>	<b>14-</b>
Ik kan vaak niet met vriendjes buitenspelen, omdat ik niet zelf naar ze toe kan	<b>31+</b>	<b>16-</b>

Q70\_1 t/m Q70\_6: Hier staan een paar zinnen over buitenspelen, ben jij het hiermee eens of niet? (2013 n=600)

# 5

Wat maakt buitenspelen  
nog leuker?





# Meer spannende plekken zou buitenspelen nog veel leuker maken

- Naast meer spannende plekken (75%), zou ook minder hondenpoep (68%) en meer kinderen om mee te spelen (63%) het buitenspelen leuker maken. Deze top 3 is hetzelfde als in 2011.
- Voor 73% van de oudere kinderen zou het buitenspelen leuker worden wanneer er meer mogelijkheden aan hun specifieke leeftijdsgroep worden geboden.
- Slechts 40% van de oudere kinderen geeft aan dat minder verkeer het buitenspelen leuker zal maken, dit in tegenstelling tot 56% van de jongere kinderen. Vergeleken met 2011 neemt het aantal kinderen dat aangeeft dat minder verkeer het buitenspelen leuker maakt significant af (47% in 2013 versus 54% in 2011). Oudere kinderen hebben het grootste aandeel in deze afname (40% in 2013 versus 51% in 2011).

	totaal	6 t/m 8 jaar	9 t/m 12 jaar
meer spannende plekken om te spelen	75	73	76
minder hondenpoep	68	67	68
meer kinderen om mee te spelen	63	67	59
meer dingen voor oudere kinderen	60	<b>42-</b>	<b>73+</b>
meer pleintjes of grasveldjes	59	58	59
minder saai	59	56	61
meer dingen voor jongere kinderen	49	<b>59+</b>	<b>41-</b>
minder verkeer	47	<b>56+</b>	<b>40-</b>
op het schoolplein mogen spelen	44	45	44
kinderen aardiger/ vriendelijker	42	40	44
mensen aardiger/ vriendelijker	38	<b>32-</b>	<b>42+</b>

In (zeer) sterk stedelijke gebieden zijn de onderstaande twee aandachtspunten belangrijker dan in weinig tot niet stedelijke gebieden, namelijk:

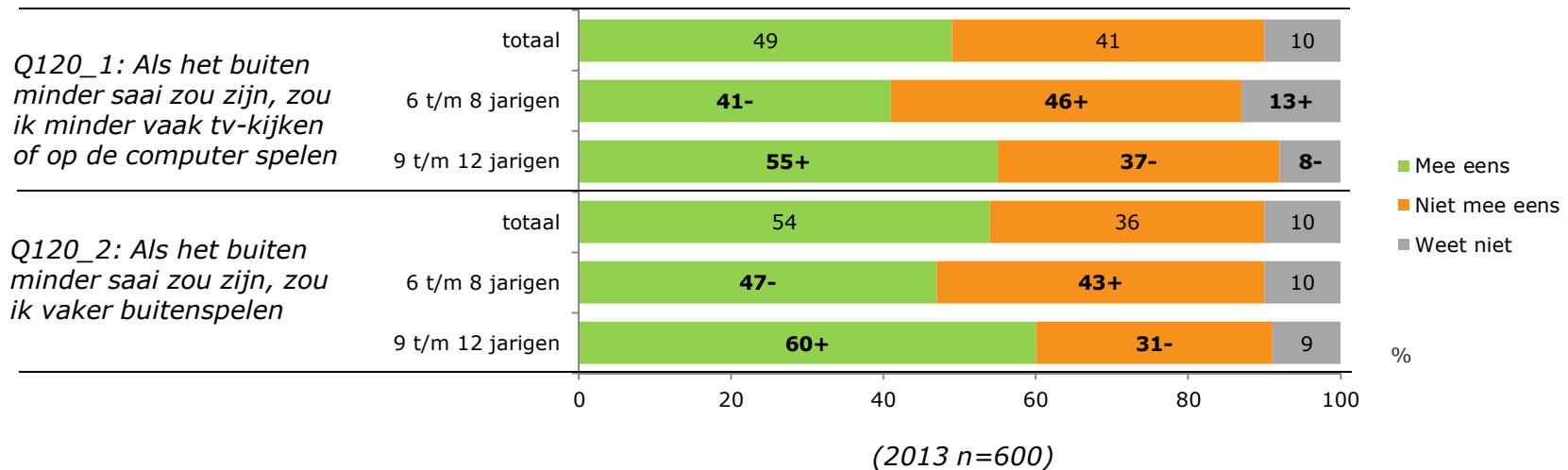
- 1) Minder verkeer**  
(52% versus 36%)
- 2) Meer pleintjes of grasveldjes**  
(64% versus 51%)

Jongens vinden vaker dat spannende speelplekken het buitenspelen leuker maakt dan meisjes (78% versus 71%).

Q90\_1 t/m Q90\_11: Wat zou het buitenspelen voor jou nog veel leuker maken? (2013 n=600)

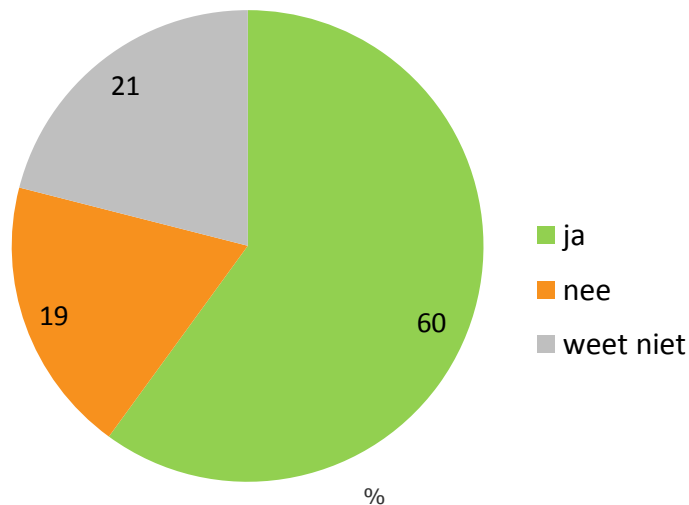
# Buitenspelen minder saai, is meer kinderen naar buiten

- “ Meer dan de helft (54%) van de kinderen geeft aan dat wanneer buitenspelen minder saai zou zijn, zij vaker zouden buitenspelen. Ongeveer de helft (49%) zegt dat zij er tevens minder tv door zouden kijken en minder op de computer zouden spelen.
- “ Kinderen in de leeftijd van 9 t/m 12 jaar geven vaker aan dat ze minder vaak tv zouden kijken of op de computer zouden spelen (55%) en vaker buiten zouden spelen (60%) als het buiten minder saai zou zijn, dan kinderen in de leeftijd van 6 t/m 8 jaar.
- “ Ten opzichte van 2011 zien we een afname van kinderen die aangeven dat zij vaker buiten zullen gaan spelen wanneer dit leuker wordt gemaakt (64 % 2011 t.o.v. 54% 2013). De reden van deze afname is moeilijk vast te stellen. Het kan zo zijn dat buitenspelen nu als leuker wordt ervaren waardoor kinderen geen mogelijkheden zien om dit nog leuker te maken. Dit verschil kan ook komen doordat er leukere alternatieven zijn waaraan buitenspelen sowieso onderdoet.

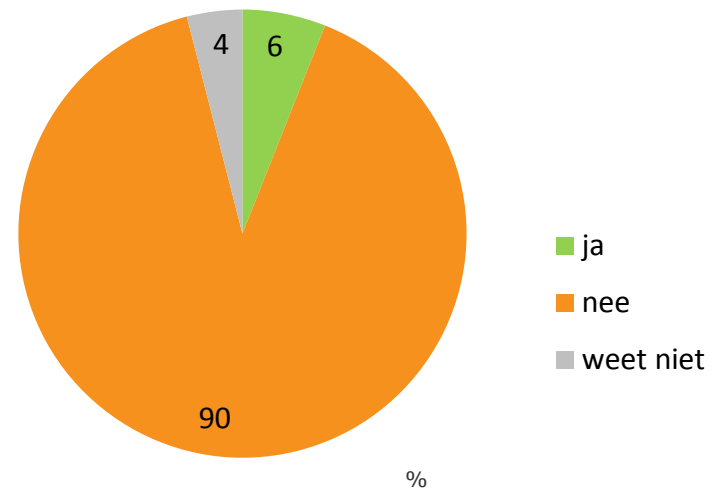


# Kinderen willen graag meedenken over buitenspelen in de buurt, maar het gebeurt nog veel te weinig

- “ Nog niet een op de tien kinderen (6%) is in het afgelopen jaar gevraagd door de gemeente om mee te denken over het buitenspelen in de eigen buurt, terwijl zes op de tien kinderen graag mee zouden willen denken met de gemeente over wat er beter kan voor het buitenspelen in de buurt (60%).
- “ Meedenken met de gemeente is net zo populair onder jongens als meisjes, als onder jonge en oudere kinderen. Tevens willen kinderen in (zeer) sterk stedelijk gebied tot weinig tot niet stedelijk gebied even graag meedenken over het buitenspelen in hun buurt.
- “ Erg weinig kinderen is het afgelopen jaar gevraagd mee te denken over het buitenspelen in de eigen buurt. Opvallend is dat kinderen in weinig tot niet stedelijk gebied nog minder vaak dan de andere kinderen hiervoor zijn gevraagd (3%).



Q160: Zou je het leuk vinden om met de gemeente mee te denken over wat er beter kan voor het buitenspelen in je buurt? (n=600)



Q170: Ben je in het afgelopen jaar wel eens door de gemeente gevraagd om mee te denken over het buitenspelen in je eigen buurt? (n=600)

# 6

## Profielen



# Profielen

Om meer inzicht te krijgen in de doelgroep is gekeken naar de achtergrondgegevens en de antwoorden van drie verschillende profielen. Deze profielen zijn niet onafhankelijk van elkaar, wat inhoudt dat een kind in alle drie de verschillende profielen kan zitten. In de profielomschrijvingen zijn enkel opvallende (significante) bevindingen opgenomen. De drie profielen zijn:



(op basis van Q30) Kinderen die nooit of 1 keer per week buitenspelen zonder dat er volwassenen in de buurt zijn (n= 126).




(op basis van Q80) Kinderen die minder vaak buitenspelen dan dat zij zouden willen (n=112).



(op basis van Q120) Kinderen die aangeven dat zij vaker buiten zouden spelen wanneer het buitenspelen minder saai zou zijn (n=325).

## Voor alle drie de profielen geldt:

- ✓ Woonachtig in (zeer) sterk stedelijke gebieden (tussen de 50% en 60%).
- ✓ We zien geen verschillen op basis van geslacht of leeftijd ten opzichte van de totale groep.
- ✓ Vinden speelplekken/ -mogelijkheden in de buurt saai.
- ✓ Geven aan dat in hun buurt nagenoeg alle spellen minder goed te doen zijn.
- ✓ Geven vaker aan dat zij niet op een leuke speelplek komen doordat er te veel verkeer is en doordat het niet mag van hun ouders. Ook kunnen ze minder vaak zelf naar vriendjes toe gaan.



## Buitenspelen 2013

Kwaliteit van de  
speelomgeving in de eigen  
buurt

---

### TNS NIPO

Auteurs

**Peggy Timmermans**

**Wicher Meinema**

**Natascha Snel**

**Jantje Beton**

G5746 | © TNS